



ФЕДЕРАЛЬНАЯ СЛУЖБА
ГОСУДАРСТВЕННОЙ СТАТИСТИКИ

Инвестиционная деятельность в Пермском крае



январь—декабрь 2022 года



ФЕДЕРАЛЬНАЯ СЛУЖБА
ГОСУДАРСТВЕННОЙ СТАТИСТИКИ

Инвестиционная деятельность в Пермском крае

Территориальный орган Федеральной
службы государственной статистики
по Пермскому краю

январь—декабрь 2022 года

- 01 Инвестиции в основной капитал в Пермском крае
- 02 Структура инвестиций в основной капитал
- 03 Инвестиции в основной капитал по видам экономической деятельности
- 04 Развитие вторичного рынка основного капитала
- 05 Инвестиции в основной капитал по регионам Приволжского федерального округа

* Ежемесячные данные оперативной статистики





ИНВЕСТИЦИИ В ОСНОВНОЙ КАПИТАЛ В ПЕРМСКОМ КРАЕ

млрд рублей

Показатели инвестиционной деятельности (по полному кругу хозяйствующих субъектов)

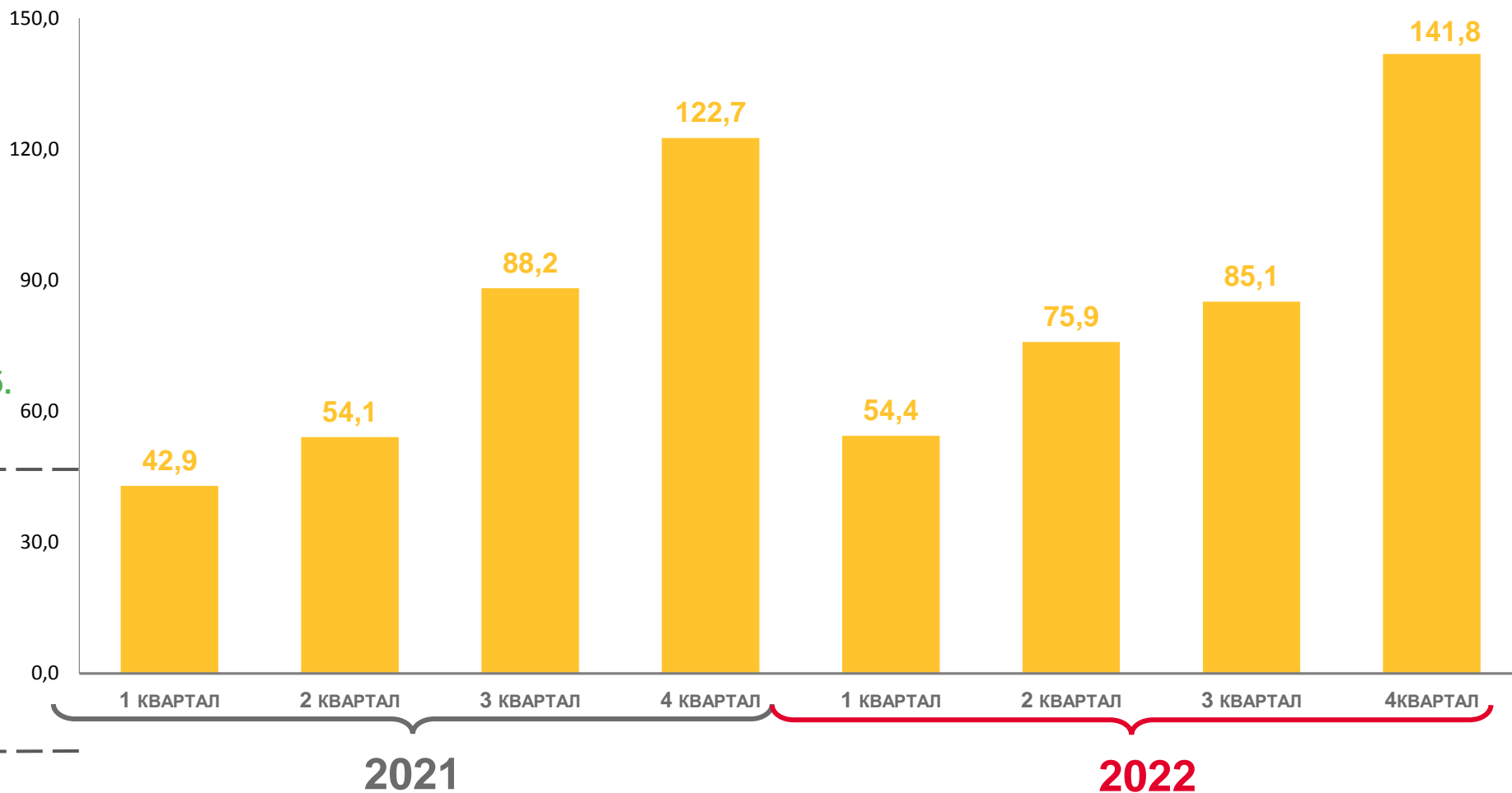
за январь-декабрь 2022 года

357,2 млрд руб.

Освоено инвестиций

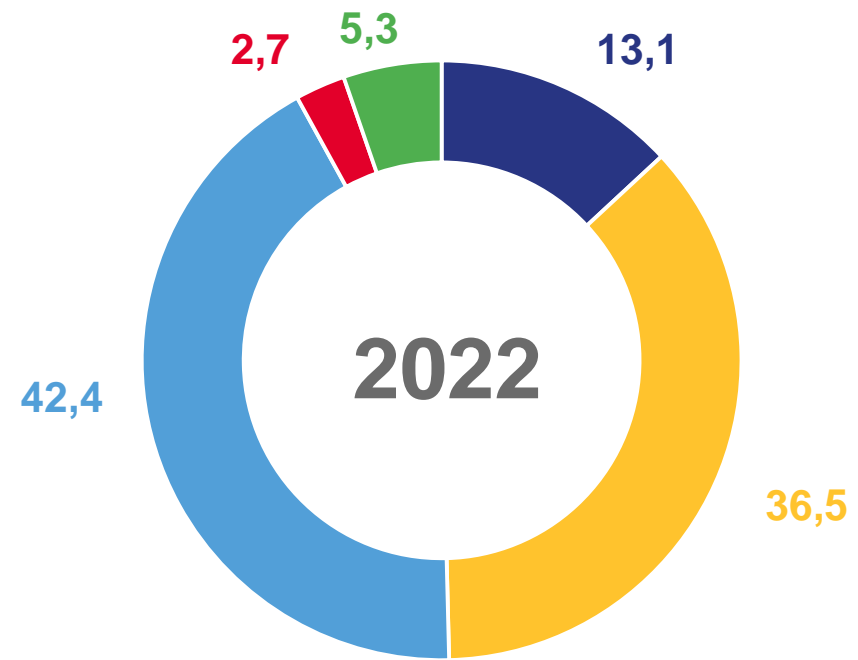
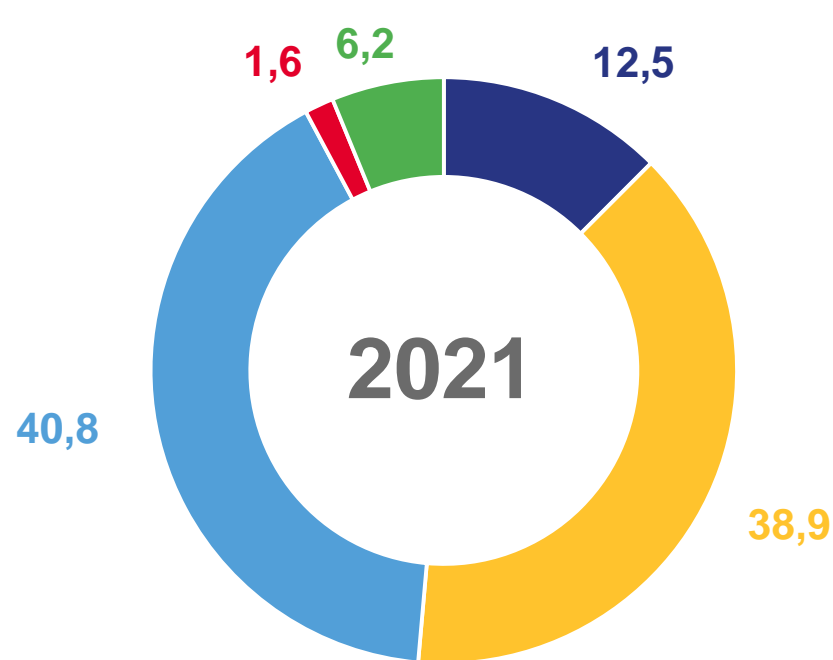
101,2%

к январю-декабрю 2021 года (в сопоставимых ценах)



ВИДОВАЯ СТРУКТУРА ИНВЕСТИЦИЙ В ОСНОВНОЙ КАПИТАЛ

(по полному кругу хозяйствующих субъектов)
ЯНВАРЬ-ДЕКАБРЬ, В % К ИТОГУ



- Жилые здания и помещения
- Здания (кроме жилых) и сооружения, расходы на улучшение земель
- Объекты интеллектуальной собственности
- Машины и оборудование, включая хозяйственный инвентарь, и другие объекты
- Прочие инвестиции



СТРУКТУРА ИНВЕСТИЦИЙ В НЕФИНАНСОВЫЕ АКТИВЫ

(без субъектов малого предпринимательства и объема инвестиций, не наблюдаемых прямыми статистическими методами)

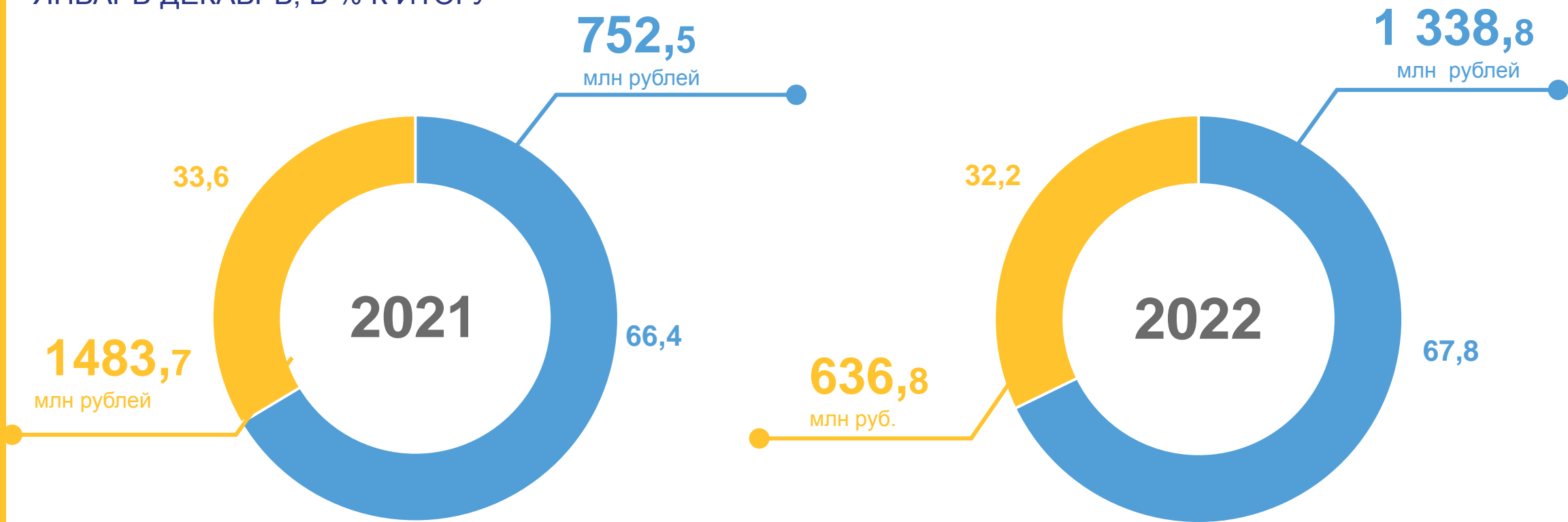
ЯНВАРЬ-ДЕКАБРЬ, В % К ИТОГУ



СТРУКТУРА ИНВЕСТИЦИЙ В НЕПРОИЗВЕДЕННЫЕ НЕФИНАНСОВЫЕ АКТИВЫ

(без субъектов малого предпринимательства и объема инвестиций, не наблюдаемых прямыми статистическими методами)

ЯНВАРЬ-ДЕКАБРЬ, В % К ИТОГУ



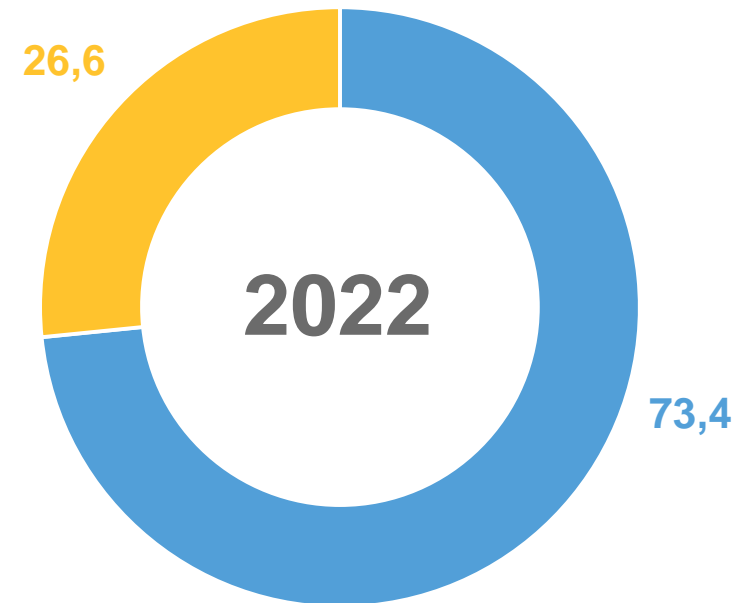
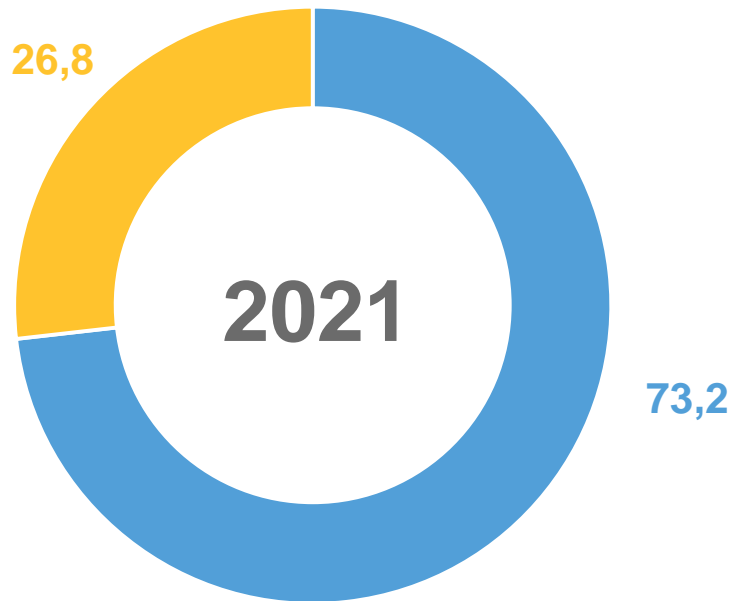
- Затраты на приобретение земли и объектов природопользования
- Затраты на приобретение контрактов, договоров аренды, лицензий, деловой репутации организаций ("гудвилла"), деловых связей (маркетинговых активов)



СТРУКТУРА ИНВЕСТИЦИЙ В ОСНОВНОЙ КАПИТАЛ ПО ИСТОЧНИКАМ ФИНАНСИРОВАНИЯ

(без субъектов малого предпринимательства и объема инвестиций, не наблюдаемых прямыми статистическими методами)

ЯНВАРЬ-ДЕКАБРЬ, В % К ИТОГУ



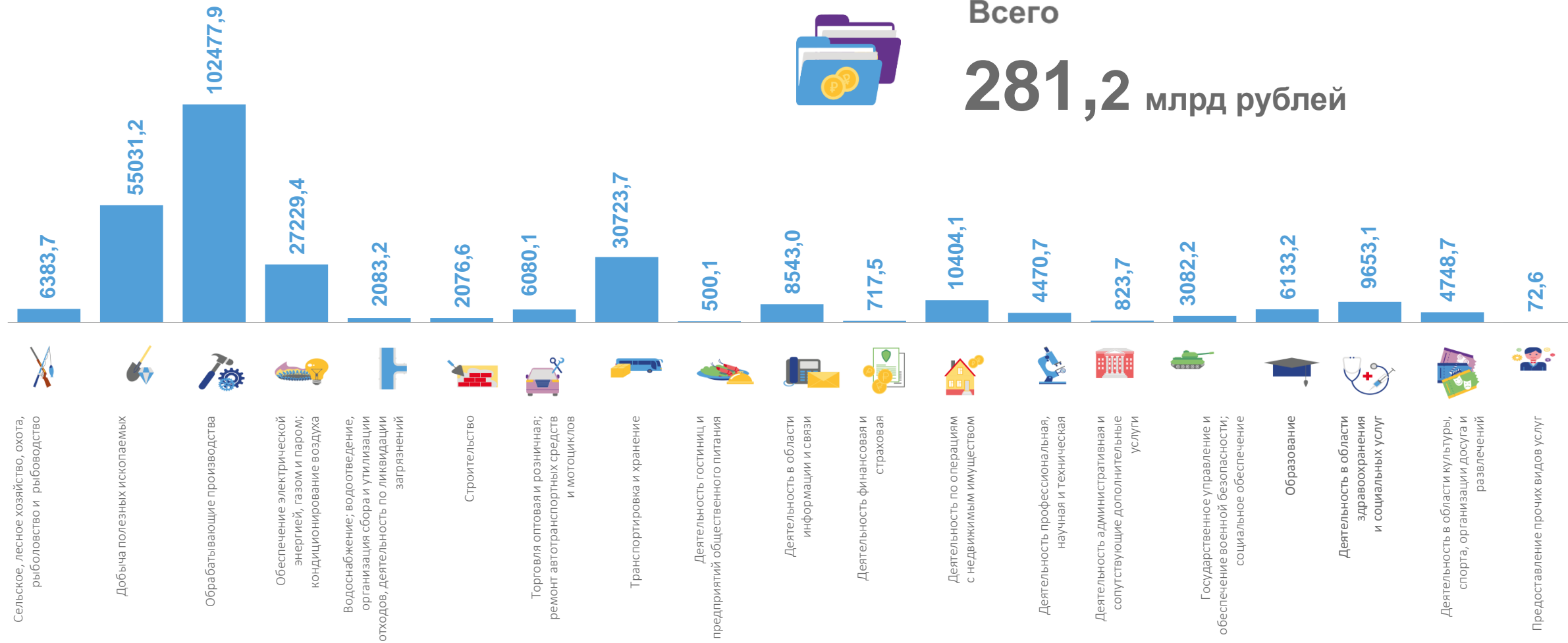
- Собственные средства
- Привлеченные средства



ИНВЕСТИЦИИ В ОСНОВНОЙ КАПИТАЛ ПО ВИДАМ ЭКОНОМИЧЕСКОЙ ДЕЯТЕЛЬНОСТИ

(без субъектов малого предпринимательства и объема инвестиций, не наблюдаемых прямыми статистическими методами)

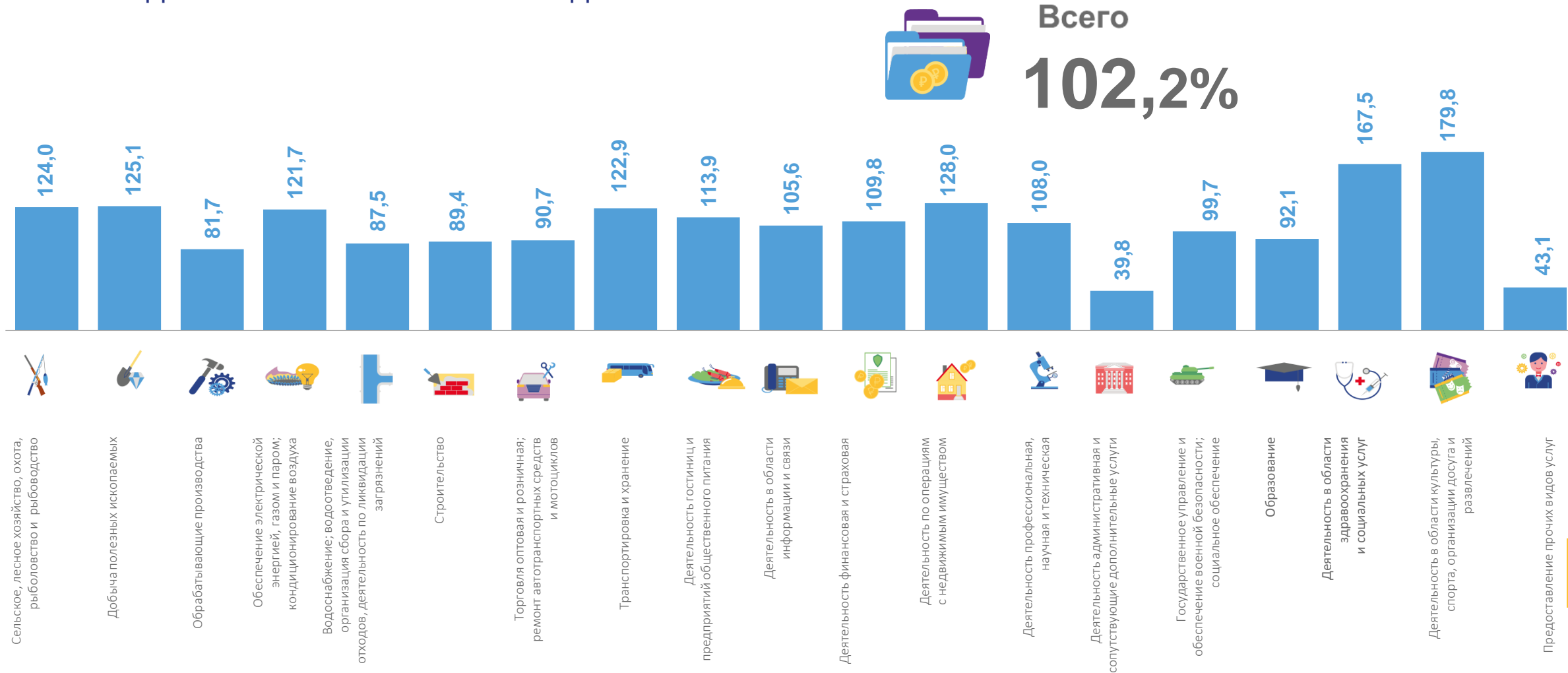
ЯНВАРЬ-ДЕКАБРЬ, МЛН РУБЛЕЙ



ИНВЕСТИЦИИ В ОСНОВНОЙ КАПИТАЛ ПО ВИДАМ ЭКОНОМИЧЕСКОЙ ДЕЯТЕЛЬНОСТИ

(без субъектов малого предпринимательства и объема инвестиций, не наблюдаемых прямыми статистическими методами)

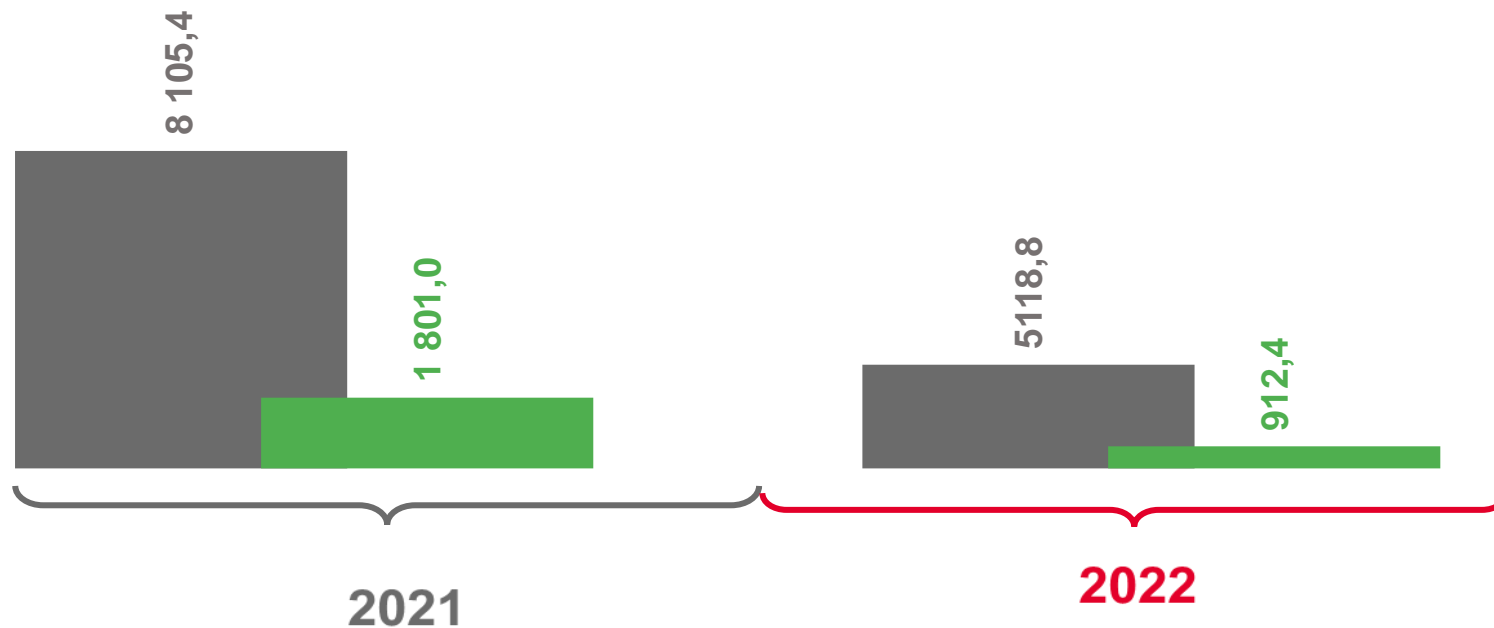
ЯНВАРЬ-ДЕКАБРЬ 2022 В % К ЯНВАРЮ-ДЕКАБРЮ 2021



РАЗВИТИЕ ВТОРИЧНОГО РЫНКА ОСНОВНОГО КАПИТАЛА

(без субъектов малого предпринимательства и объема инвестиций, не наблюдаемых прямыми статистическими методами)

ЯНВАРЬ-ДЕКАБРЬ, МЛН РУБЛЕЙ



- Всего затраты на приобретение основных средств, бывших в употреблении у других юридических и физических лиц, и объектов незавершенного строительства
- из них машин, оборудования, транспортных средств



ИНВЕСТИЦИИ В ОСНОВНОЙ КАПИТАЛ ПО РЕГИОНАМ ПРИВОЛЖСКОГО ФЕДЕРАЛЬНОГО ОКРУГА

(по полному кругу хозяйствующих субъектов)

ЯНВАРЬ-ДЕКАБРЬ 2022 ГОДА, МЛРД РУБЛЕЙ

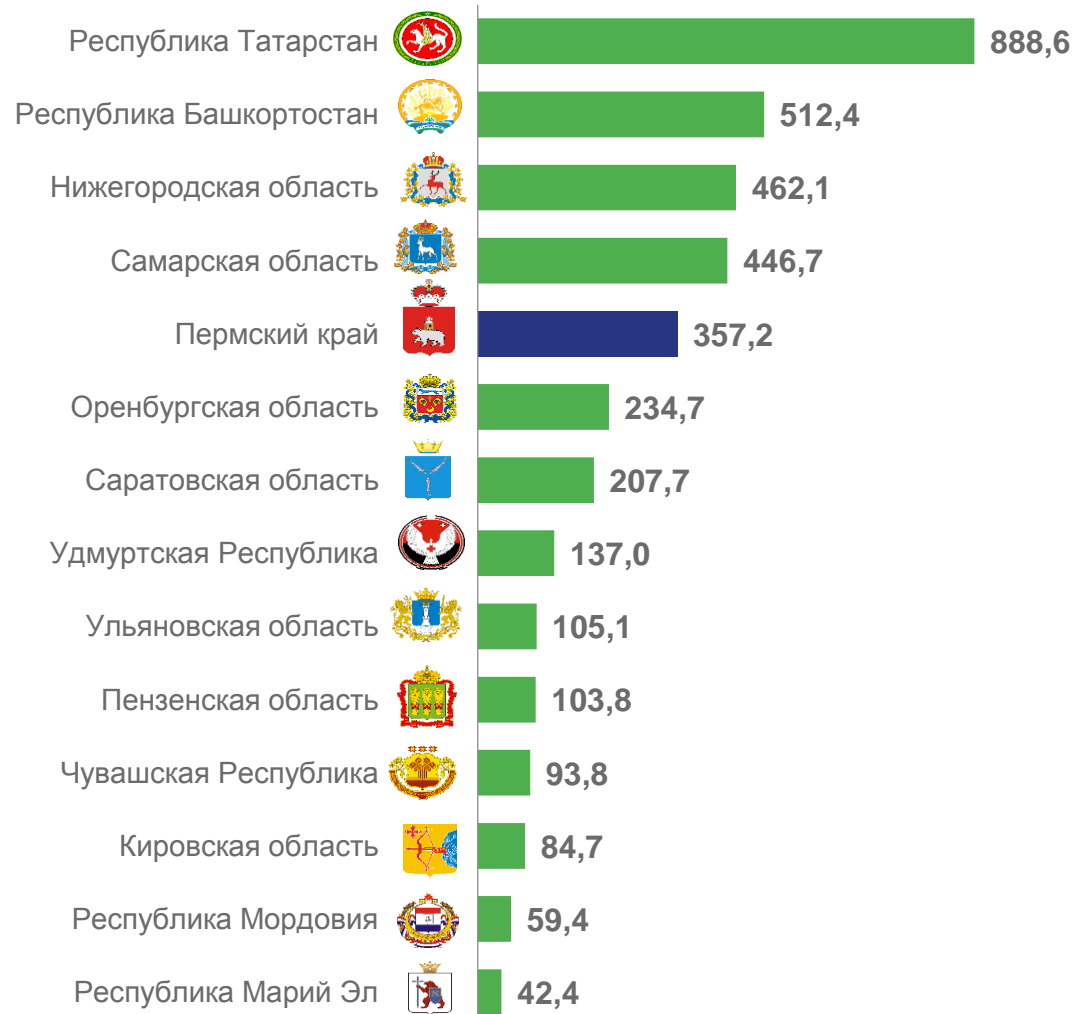
Приволжский федеральный округ

3735,7 млрд руб.

Пермский край

357,2 млрд руб.

5 место среди регионов ПФО



ИНВЕСТИЦИИ В ОСНОВНОЙ КАПИТАЛ ПО РЕГИОНАМ ПРИВОЛЖСКОГО ФЕДЕРАЛЬНОГО ОКРУГА

(по полному кругу хозяйствующих субъектов)

ЯНВАРЬ-ДЕКАБРЬ 2022 В % К ЯНВАРЮ-ДЕКАБРЮ 2021

Приволжский федеральный округ

103,5 %

Пермский край

101,2%

6 место среди регионов ПФО

